


ceramiche grazia s.p.a. via radici in piano, 71 - 41040 corlo (modena) italy
tel. 059.558.154 - fax 059.558.520 - www.ceramichegrazia.it - info@ceramichegrazia.it



KoIne



LA FORZA DELLA SEMPLICITA'

UNA COLLEZIONE FATTA DI TANTI FONDI DAI COLORI NEUTRI E TANTI DECORI IN COLORI FORTI, TUTTI NELLO STESSO SEMPLICE FORMATO 20x30, DA COMBINARE INSIEME CON MISURA O CON ECCESSO, CON RIGORE GEOMETRICO O CON STRAVAGANZA. ECCO COME IL BAGNO PUO' ESPRIMERE SEMPLICEMENTE MA CON FORZA LA PERSONALITA' DI CHI LO ABITA.

THE POWER OF SIMPLICITY. A COLLECTION MADE OF HIGHLY SOUGHT AFTER BASE COLORS ENHANCED WITH STRONG DECORATIVE COLORS, ALL IN THE SAME, BASIC 20X30 SIZE. TO ACHIEVE A COMBINATION WHICH COULD BE SUBTLE, OR EXCESSIVE, STRICTLY GEOMETRIC, OR EXTRAVAGANT. THIS IS HOW A BATHROOM COULD EXPRESS SIMPLICITY THROUGH THE STRENGTH IN THE PERSONALITY OF THE PERSON THAT IT BELONGS TO.





Koinea

LA FACILE DECORAZIONE

20x30



KOINE

UN TRALCIO LUMINOSO
CON L'APPLICAZIONE DEI NOSTRI PANNELLI
MODULARI "MIMO"

REALIZZATO CON:
BRI1 VISIONE 20x30
CAN2 AVANA 20x30
BRE3 BREFA VIOLA 20x30
XX20 PANNA 20x30



20x30

REALIZZATO CON:
XX10 BIANCO 20x30
CAN3 CEMENTO 20x30
BRI6 GRAFITE 20x30
BRE4 BREVA VERDE
BRI5 CENERE 20x30



REALIZZATO CON:
CAN3 CEMENTO 20x30
BRI6 GRAFITE 20x30
BRI5 CENERE 20x30
CAN1 LINO 20x30
RAM3 RABLAS VIOLA 20x30
XX10 BIANCO 20x30



REALIZZATO CON:
XX20 PANNA 20x30
CAN4 MORO 20x30
BRI1 VISIONE 20x30
CHE2 CHELSEA ARANCIO 20x30

20x30



KOINE

PARETI IN FIORE
CON LA VIVACITA' DEI COLORI DI
"RAMBLAS"

REALIZZATO CON:
BR16 CENERE 20x30
BR16 GRAFITE 20x30
RAM5 RAMBLAS ROSSO 20x30

20x30

REALIZZATO CON:
XX20 PANNA 20x30
CAN2 AVANA 20x30
CHE7 CHELSEA ORO
20x30
BRI1 VISIONE 20x30



REALIZZATO CON:
XX10 BIANCO 20x30
CAN3 CEMENTO 20x30
BRE1 BRERA TURCHESE
20x30
BRI6 GRAFITE 20x30



REALIZZATO CON:
XX10 BIANCO 20x30
CAN1 LINO 20x30
BRI5 CENERE 20x30
RAM6 RAMBLAS NERO
20x30
BRI6 GRAFITE 20x30

20x30

KOINE

LE TESSERE COLORATE
AD EFFETTO MOSAICO DI "CHELSEA"

REALIZZATO CON:
CAN1 LINO 20x30
CHE4 CHELSEA VERDE 20x30
BRI6 GRAFITE 20x30

20x30

REALIZZATO CON:
CAN1 LINO 20x30
BR16 GRAFITE 20x30
CHE1 CHELSEA TURCHESE
20x30



REALIZZATO CON:
XX20 PANNA 20x30
BR11 VISIONE 20x30
CAN2 AVANA 20x30
BR9 BREPA MARRON
20x30

Koinea



REALIZZATO CON:
CAN1 LINO 20x30
BR16 GRAFITE 20x30
RAM2 RAMBLAS ARANCIO
20x30




MIMO

LA LUCE FACILE


Leggero, stabile, impermeabile all'acqua, termoisolante, composto da uno strato rigido di polistirene estruso "styrofoam". Armato su due lati con tessuto in fibra di vetro e rivestito da una malta temperata con materiale sintetico. Profili a Z in alluminio elettroverniciato per l'alloggio di corpi illuminanti in estruso di alluminio.

Light, stable, impervious to water. Insulating composed of a hard layer of styrofoam. Armed on two sides with a sheet of fiberglass and covered in a temperate mortar with synthetic materials. Z profiles in electrovarnished aluminium for housing the extruded aluminium lights.


PANNELLO MODULARE



CM.120x80 MIO 106



CM.120x80 MI1 107



CM.120x80 MI2 108

ILLUMINAZIONE NEON



CM.60 LU6 109

CM.90 LU9 110

CM.120 LU12 107

RAMBLAS



RAM1 RAMBLAS TURCHESE 20x30
126 PZ.



RAM2 RAMBLAS ARANCIO 20x30
126 PZ.



RAM3 RAMBLAS VIOLA 20x30
126 PZ.



RAM5 RAMBLAS ROSSO 20x30
126 PZ.



RAM6 RAMBLAS NERO 20x30
126 PZ.

CHELSEA



CHE1 CHELSEA TURCHESE 20x30
126 PZ.



CHE2 CHELSEA ARANCIO 20x30
126 PZ.



CHE4 CHELSEA VERDE 20x30
126 PZ.



CHE5 CHELSEA ROSSO 20x30
126 PZ.



CHE7 CHELSEA ORO 20x30
126 PZ.

BRERA



BRE1 BRERA TURCHESE 20x30
126 PZ.



BRE3 BRERA VIOLA 20x30
126 PZ.



BRE4 BRERA VERDE 20x30
126 PZ.




BRE8 BRERA GRIGIO 20x30
126 PZ.




BRE9 BRERA MARRON 20x30
126 PZ.


SI CONSIGLIA DI TRATTARE GLI SMALTI CRAQUELE' CON IMPREGNANTE PRIMA DELLA STUCCATURA.
WE SUGGEST TO TREAT THE CRACKLE GLAZES WITH APPROPRIATE SEALER BEFORE GROUTING.
IL EST CONSEILLE DE TRAITER LES EMAUX CRAQUELES AU MOYEN D'UN PRODUIT BOUCHE-PORE AVANT D'EFFECTUER
LE REJOINTOEMENT./WIR EMPFEHLEN DIE CRAQUELEGLASUREN VOR DEM AUSFUGEN MIT IMPREGNIERUNG ZU BEHANDELN.



XX10 BIANCO 20x30
99 MQ.



XX20 PANNA 20x30
99 MQ.



CAN1 LINO 20x30
99 MQ.



BRI5 CENERE 20x30
99 MQ.



BRI1 VISIONE 20x30
99 MQ.




CAN2 AVANA 20x30
99 MQ.



BRI6 GRAFITE 20x30
99 MQ.



CAN4 MORO 20x30
99 MQ.



CAN3 CEMENTO 20x30
99 MQ.

LISTA IMBALLAGGI

DESCRIZIONE	KG X COLLO	PZ X COLLO	MQ X COLLO	COLLI X PALLET	KG X PALLET
20x30 FONDI	17	17	1,020	75	1275
20x30 DECORI	17	17			